

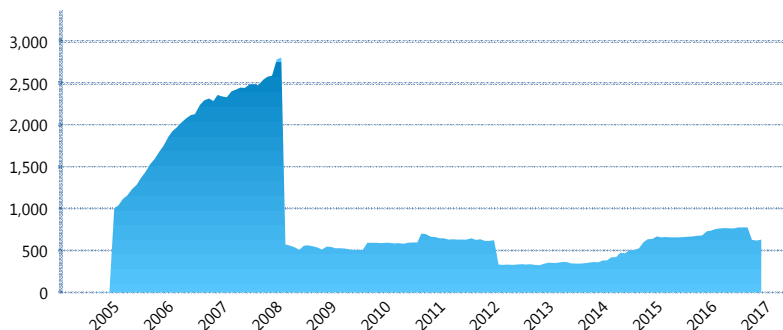
I. INFORMACIÓN FINANCIERA

I) Detalles del Fondo

Detalles del Fondo	
Razón Social	Siefore Azteca Básica 1, S. A. de C. V.
Inicio de Operaciones	23/09/2004
Tipo de Fondo	Básica
Clave Bolsa	AZTBAS1
Activos Administrados *	631
ISIN	MX54AZ020021
Comisión Anual	1.1%
Administrador	Afore Azteca, S. A. de C. V.
Director General	C. Sr. Eduardo Benigno Parra Ruiz
Presidente del Consejo	Ricardo Benjamín Salinas Pliego

Activos Administrados *

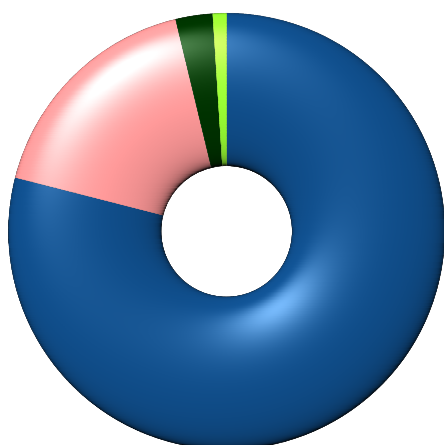
\$631



*Cifras en millones de pesos

Contiene el efecto de fusiones, cortes transversales y transferencias por edad. Para mayor información consultar: <http://www.consar.gob.mx/gobmx/Aplicativo/Factsheets/EC/ECSAR.pdf>

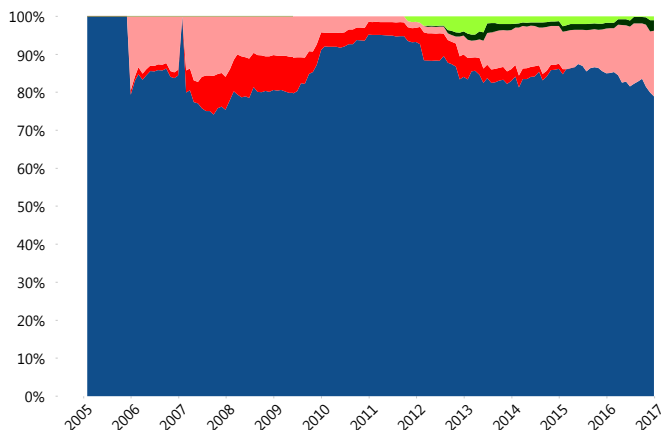
II) Inversiones



Deuda Gubernamental	78.97%
Deuda Nacional	17.27%
Renta Variable Internacional	2.74%
Renta Variable Nacional	1.02%

Tipo de Instrumento		Azteca (SB1)	Sistema Básicas 1**
Renta Variable Nacional	Renta Variable Nacional	1.02%	1.04%
	Total	1.02%	1.04%
Renta Variable Internacional	Renta Variable Internacional	2.74%	2.45%
	Total	2.74%	2.45%
FIBRAS	FIBRAS	0.00%	0.47%
	Total	0.00%	0.47%
Deuda Nacional	Alimentos	0.00%	0.64%
	Automotriz	0.79%	0.01%
	Banca de Desarrollo	0.76%	2.40%
	Bancario	0.00%	1.93%
	Bebidas	0.49%	0.78%
	Cemento	0.00%	0.03%
	Centros Comerciales	0.00%	0.06%
	Consumo	2.40%	0.78%
	Deuda CP	0.00%	0.05%
	Empresas Productivas del Estado	5.11%	4.80%
	Estados	1.47%	1.64%
	Europesos	0.00%	3.27%
	Grupos Industriales	0.22%	0.94%
	Infraestructura	3.28%	5.16%
	Otros	0.00%	1.19%
	Papel	0.00%	0.28%
Serv. Financieros	2.74%	0.40%	
Telecom	0.00%	1.47%	
Transporte	0.00%	0.30%	
Vivienda	0.00%	3.51%	
Total	17.27%	29.64%	
Deuda Internacional	Deuda Internacional	0.00%	1.89%
	Total	0.00%	1.89%
Deuda Gubernamental	BONDES	3.17%	0.32%
	BONOS	16.49%	8.60%
	BPA182	0.00%	1.90%
	CBIC	0.29%	4.30%
	CETES	0.00%	1.85%
	REPORTO	2.50%	2.90%
	UDIBONO	56.51%	43.09%
	UMS	0.00%	1.54%
	Total	78.97%	64.50%
	Total	100.00%	100.00%

Evolución de Inversiones



Deuda Gubernamental	Renta Variable Nacional
Deuda Internacional	
Deuda Nacional	
Renta Variable Internacional	

**Considera las inversiones de todo el grupo de SIEFORES Básicas 1
Cifras al cierre de diciembre de 2016

III) Desempeño

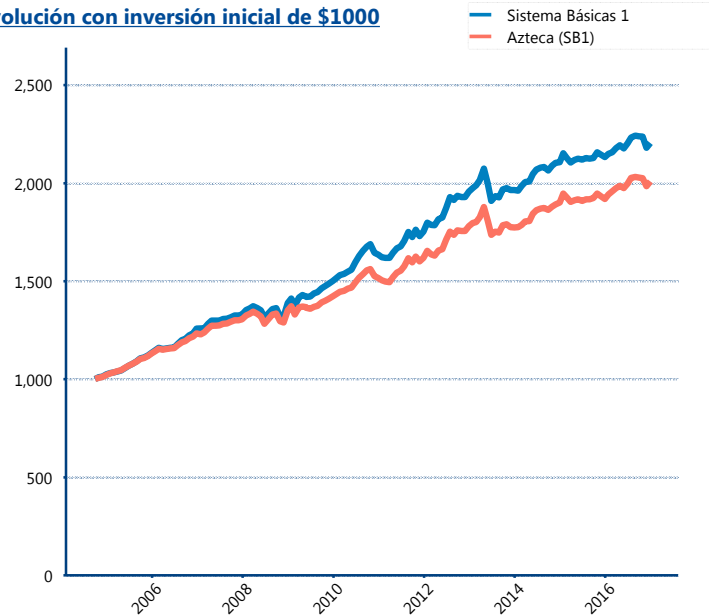
Rendimiento Bolsa

Tipo	Azteca (SB1)	Sistema Básicas 1
1 año	5.01%	3.74%
2 años	2.95%	2.48%
3 años	4.30%	4.00%
5 años	4.44%	4.74%

Indicador de Rendimiento Neto

Siefore	IRN %
SURA (SB1)	4.56%
Coppel (SB1)	4.47%
Principal (SB1)	4.47%
XXI-Banorte (SB1)	4.42%
PensionISSSTE (SB1)	4.37%
Azteca (SB1)	4.31%
Profuturo (SB1)	4.19%
Metlife (SB1)	4.14%
Invercap (SB1)	3.85%
Banamex (SB1)	3.80%
Inbursa (SB1)	3.59%
Promedio Simple	4.20 %
Promedio Ponderado	4.25 %

Evolución con inversión inicial de \$1000



Construido con el precio de la Siefore registrado en la Bolsa Mexicana de Valores

IV) Medidas de sensibilidad y riesgos

Evolución del Plazo Promedio Ponderado

